

Rekapitulasi Data Pegawai Negeri Sipil (PNS) di Lingkungan Pemerintah Kabupaten Purwakarta Tahun 2017

Bersama ini kami sampaikan Rekapitulasi Data Pegawai Negeri Sipil (PNS) Kabupaten Purwakarta Tahun 2017 Per Tanggal 31 Desember 2017.

Pegawai Negeri Sipil Berdasarkan Pangkat / Golongan Ruang

Tabel

Jumlah Pegawai Negeri Sipil Kabupaten Purwakarta Berdasarkan Pangkat / Golongan Ruang Tahun 2017

Per Tanggal 31 Desember 2017

NO	Golongan				JUMLAH
	I	II	III	IV	
1	135	1804	3586	2576	8101

Data by SIMPEG

Tabel

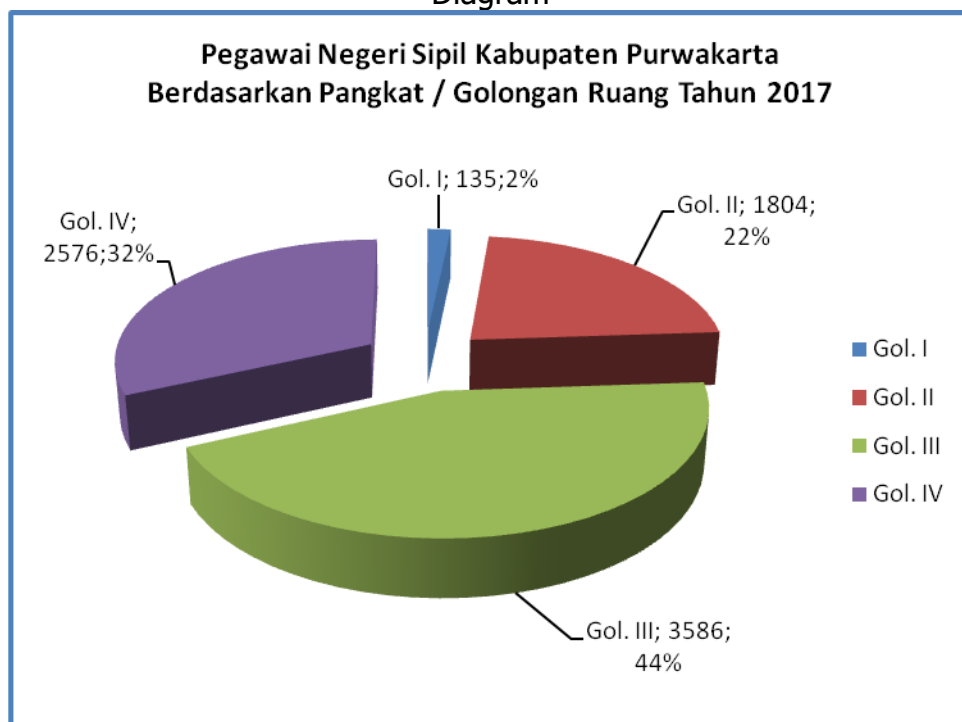
Jumlah Pegawai Negeri Sipil Kabupaten Purwakarta Berdasarkan Pangkat / Golongan Ruang Tahun 2017

Per Tanggal 31 Desember 2017

Pangkat / Golongan Ruang		Jumlah	
Gol. I	I/a	4	135
	I/b	4	
	I/c	94	
	I/d	33	
Gol. II	II/a	238	1804
	II/b	387	
	II/c	979	
	II/d	200	
Gol. III	III/a	991	3586
	III/b	1094	
	III/c	769	
	III/d	732	
Gol. IV	IV/a	2173	2576
	IV/b	367	
	IV/c	36	
	IV/d	0	
	IV/e	0	
Jumlah		8101	

Data by SIMPEG

Diagram



Per Tanggal 31 Desember 2017

Berdasarkan data by SIMPEG per tanggal 31 Desember 2017 Jumlah Pegawai Negeri Sipil Kabupaten Purwakarta Tahun 2017 adalah **8101** PNS, dimana berdasarkan Pangkat / Golongan Ruang dan persentase adalah sebagai berikut Golongan I : 135 atau 2 %, Golongan II : 1804 atau 22 %, Golongan III : 3586 atau 44 %, Golongan IV : 2576 atau 32 %.

Pegawai Negeri Sipil berdasarkan Golongan dan Jenis Kelamin

Tabel

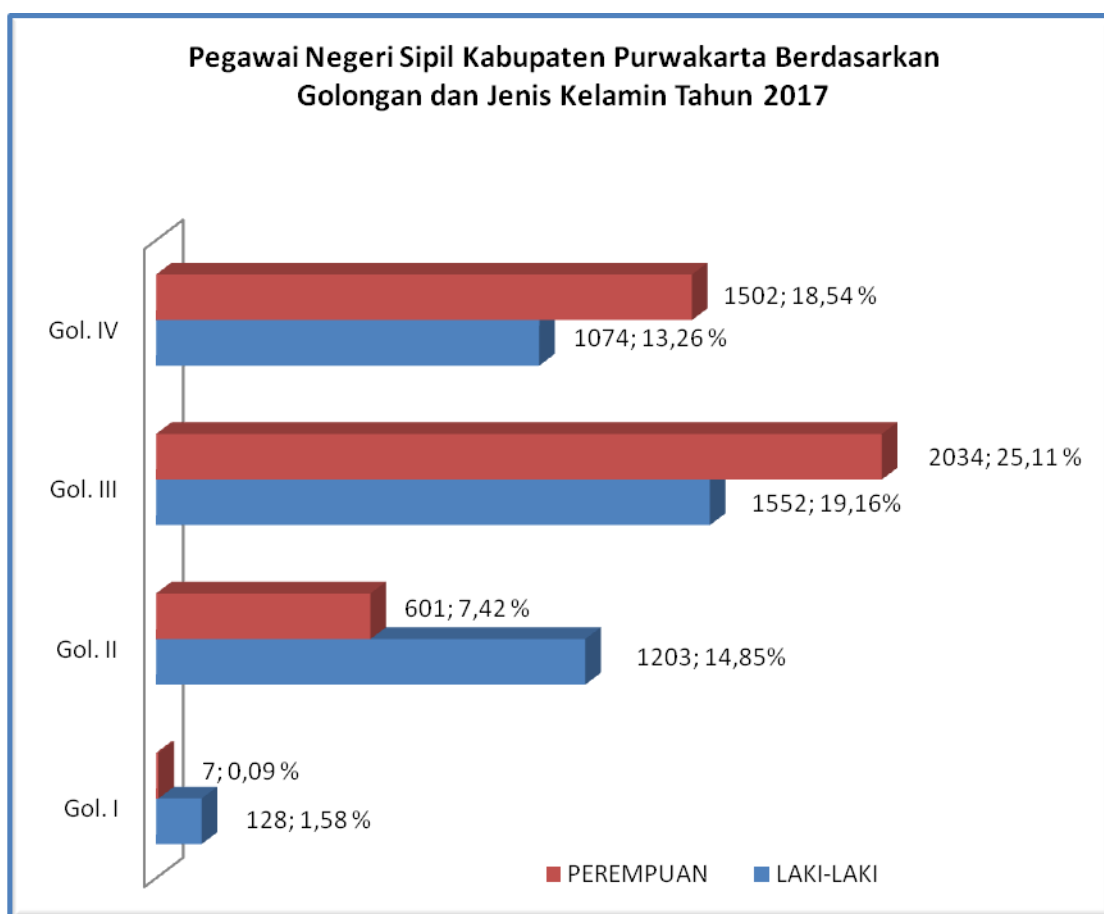
Jumlah Pegawai Negeri Sipil Kabupaten Purwakarta Berdasarkan Golongan dan Jenis Kelamin Tahun 2017

Per Tanggal 31 Desember 2017

NO	JENIS KELAMIN	GOLONGAN								TOTAL	%
		I	%	II	%	III	%	IV	%		
1	LAKI-LAKI	128	1,58%	1203	14,85%	1552	19,16%	1074	13,26%	3957	48,85%
2	PEREMPUAN	7	0,09%	601	7,42%	2034	25,11%	1502	18,54%	4144	51,15%
JUMLAH		135	1,67%	1804	22,27%	3586	44,27%	2576	31,80%	8101	100,00%

Data by SIMPEG

Diagram



Per Tanggal 31 Desember 2017

Berdasarkan data by SIMPEG per tanggal 31 Desember 2017 Jumlah Pegawai Negeri Sipil Kabupaten Purwakarta berdasarkan Pangkat / Golongan Ruang dan Jenis Kelamin adalah sebagai berikut Golongan I : jenis kelamin perempuan 7 (0,09 %) laki – laki 128 (1,58%), Golongan II : jenis kelamin perempuan 601 (7,42%) laki – laki 1203 (14,85%), Golongan III : jenis kelamin perempuan 2034 (25,11%) laki – laki 1552 (19,16%), Golongan IV : jenis kelamin perempuan 1502 (18,54%) dan laki laki 1074 (13,26%). Jadi secara keseluruhan jumlah PNS Perempuan 4144 (51,15 %) dan PNS laki – laki 3957 (48.85%).

Pegawai Negeri Sipil berdasarkan Jabatan Struktural Eselon

Tabel

Jumlah Pegawai Negeri Sipil Kabupaten Purwakarta Berdasarkan Jabatan Struktural Eselon Tahun 2017

Per Tanggal 31 Desember 2017

NO	Jabatan Struktural Eselon			JUMLAH
	II	III	IV	
1	32	172	674	878

Data by SIMPEG

Diagram



Per Tanggal 31 Desember 2017

Berdasarkan data by SIMPEG, Jumlah Pegawai Negeri Sipil Kabupaten Purwakarta berdasarkan Jabatan Struktural Eselon adalah sebagai berikut Eselon II : 32 (4%), Eselon III : 172 (19%), Eselon IV : 674 (77 %), jadi jumlah pejabat stuktural per tanggal 31 Desember 2017 adalah sebanyak **878** pejabat stuktural dari total jabatan struktural sebanyak **887** Jabatan.

Pegawai Negeri Sipil berdasarkan Jabatan Struktural dan Jenis Kelamin

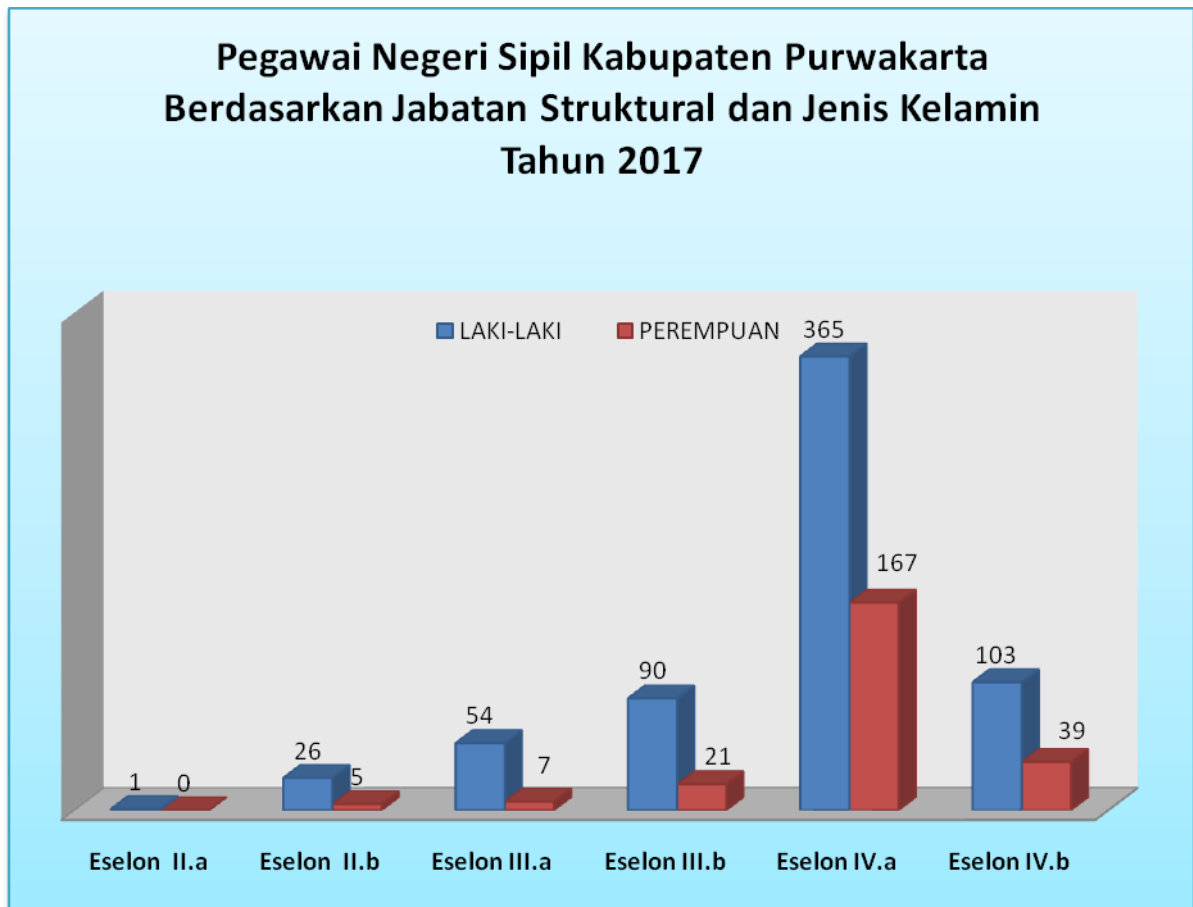
Tabel
Jumlah Pegawai Negeri Sipil Kabupaten Purwakarta
yang menduduki Jabatan Struktural dan Jenis Kelamin
Tahun 2017

Per Tanggal 31 Desember 2017

NO	ESELON	LAKI-LAKI		PEREMPUAN		TOTAL	%
		JUMLAH	%	JUMLAH	%		
1	Eselon II.a	1	0,11%	0	0,00%	1	0,11%
2	Eselon II.b	26	2,96%	5	0,57%	31	3,53%
3	Eselon III.a	54	6,15%	7	0,80%	61	6,95%
4	Eselon III.b	90	10,25%	21	2,39%	111	12,64%
5	Eselon IV.a	365	41,57%	167	19,02%	532	60,59%
6	Eselon IV.b	103	11,73%	39	4,44%	142	16,17%
JUMLAH		639	72,78%	239	27,22%	878	100,00%

Data by SIMPEG

Diagram



Per Tanggal 31 Desember 2017

Berdasarkan data by SIMPEG per tanggal 31 Desember 2017 Jumlah Pegawai Negeri Sipil Kabupaten Purwakarta berdasarkan Jabatan Struktural dan Jenis Kelamin adalah sebagai berikut Eselon II.a : jenis kelamin laki – laki 1 (0,11%), Eselon II.b : jenis kelamin perempuan 5 (0,57%) laki – laki 26 (2,96%), Eselon III.a : jenis kelamin perempuan 7 (0,80%) laki – laki 54 (6,15%), Eselon III.b : jenis kelamin perempuan 21 (2,39%) laki – laki 90 (10,25%), Eselon IV.a jenis kelamin perempuan 167 (19,02%) laki-laki 365 (41,57%), Eselon IV.b jenis kelamin perempuan 39 (4,44%) laki-laki 103 (11,73). Jadi PNS berdasarkan jabatan stuktural dan jenis kelamin, perempuan 239 (27,22%) laki – laki 639 (72,78%).

Pegawai Negeri Sipil Berdasarkan Pendidikan

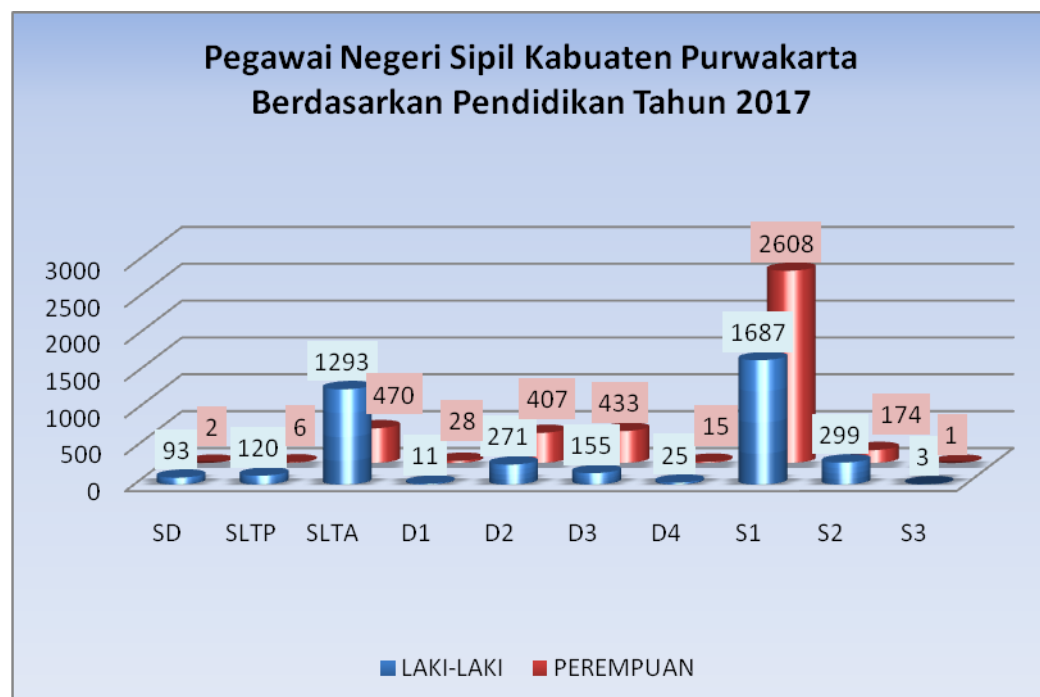
Tabel
**Jumlah Pegawai Negeri Sipil Kabupaten Purwakarta
 Berdasarkan Pendidikan
 Tahun 2017**

Per Tanggal 31 Desember 2017

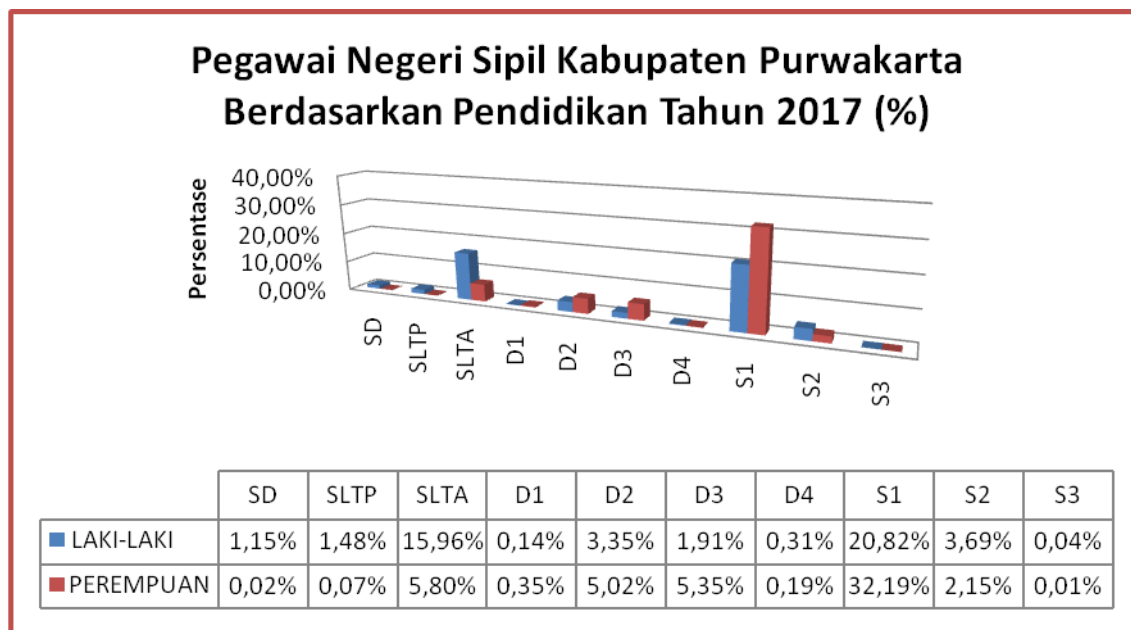
NO	TINGKAT PENDIDIKAN	LAKI-LAKI		PEREMPUAN		TOTAL	%
		JUMLAH	%	JUMLAH	%		
1	SD	93	1,15%	2	0,02%	95	1,17%
2	SLTP	120	1,48%	6	0,07%	126	1,56%
3	SLTA	1293	15,96%	470	5,80%	1763	21,76%
4	D1	11	0,14%	28	0,35%	39	0,48%
5	D2	271	3,35%	407	5,02%	678	8,37%
6	D3	155	1,91%	433	5,35%	588	7,26%
7	D4	25	0,31%	15	0,19%	40	0,49%
8	S1	1687	20,82%	2608	32,19%	4295	53,02%
9	S2	299	3,69%	174	2,15%	473	5,84%
10	S3	3	0,04%	1	0,01%	4	0,05%
JUMLAH		3957	48,85%	4144	51,15%	8101	100,00%

Data by SIMPEG

Diagram



Diagram



Per Tanggal 31 Desember 2017

Berdasarkan data by SIMPEG per tanggal 31 Desember 2017 Jumlah Pegawai Negeri Sipil Kabupaten Purwakarta berdasarkan Pendidikan adalah sebagai berikut Tingkat Pendidikan SD 95 (1,17%), SLTP 126 (1,56%), SLTA 1763 (21,76%), D1 39 (0,48%), D2 678 (8,37%), D3 588 (7,26%), D4 40 (0,49%), S1 4295 (53,02%), S2 473 (5,84%), S3 4 (0,05%).

Pegawai Negeri Sipil Berdasarkan Kelompok Usia

Tabel

**Jumlah Pegawai Negeri Sipil Kabupaten Purwakarta
Berdasarkan Kelompok Usia
Tahun 2017**

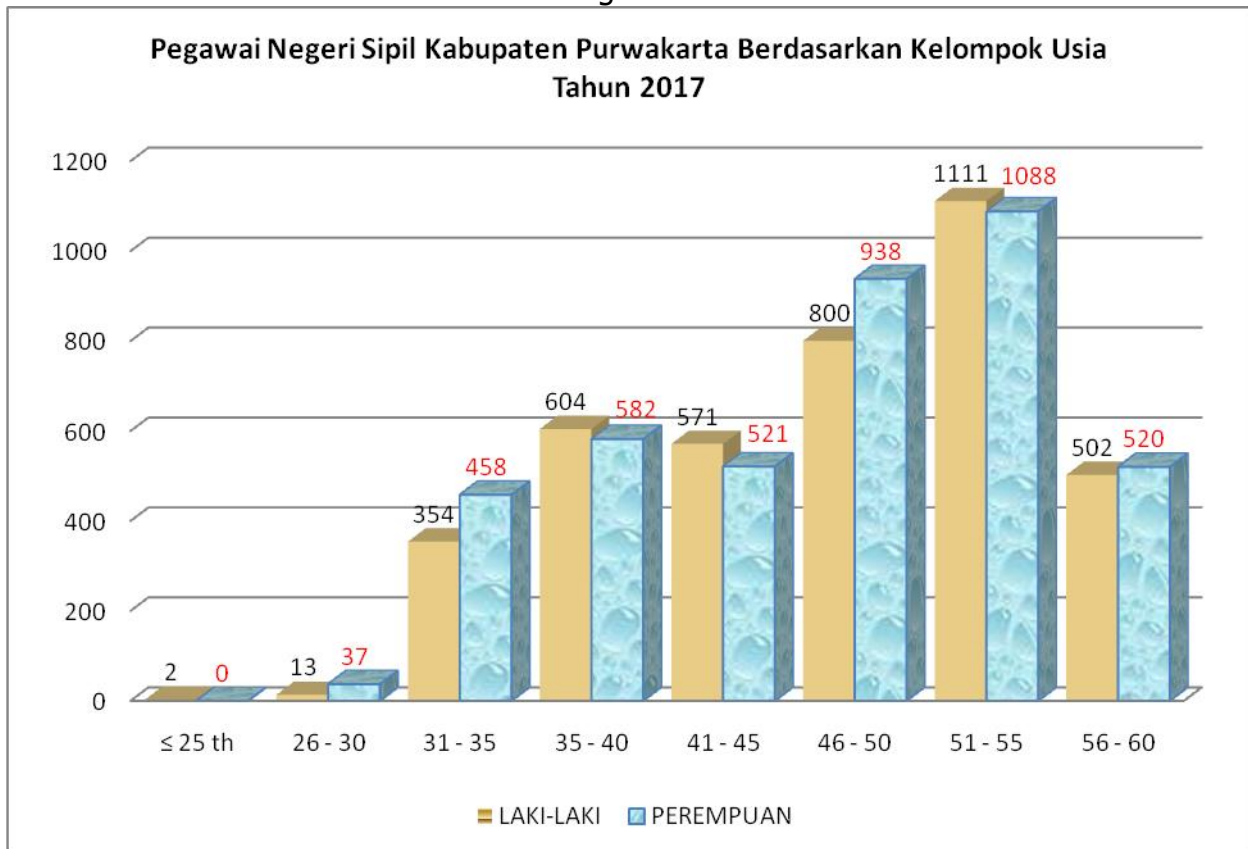
Per Tanggal 31 Desember 2017

NO	KELOMPOK USIA	LAKI-LAKI		PEREMPUAN		TOTAL	%
		JUMLAH	%	JUMLAH	%		
1	≤ 25 th	2	0,02%	0	0,00%	2	0,02%
2	26 - 30	13	0,16%	37	0,46%	50	0,62%
3	31 - 35	354	4,37%	458	5,65%	812	10,02%
4	35 - 40	604	7,46%	582	7,18%	1186	14,64%
5	41 - 45	571	7,05%	521	6,43%	1092	13,48%
6	46 - 50	800	9,88%	938	11,58%	1738	21,45%
7	51 - 55	1111	13,71%	1088	13,43%	2199	27,14%
8	56 - 60	502	6,20%	520	6,42%	1022	12,62%

JUMLAH	3957	48,85%	4144	51,15%	8101	100,00%
---------------	-------------	---------------	-------------	---------------	-------------	----------------

Data by SIMPEG

Diagram



Per Tanggal 31 Desember 2017

Berdasarkan data by SIMPEG per tanggal 31 Desember 2017 Jumlah Pegawai Negeri Sipil Kabupaten Purwakarta berdasarkan Kelompok Usia adalah sebagai berikut Kelompok Usia ≤ 25 th 2 (0,02%), 26-30 th 50 (0,62%), 31-35 812 (10,02%), 35-40 1186 (14,64%), 41-45 1092 (13,48%), 46-50 1738 (21,45%), 51-55 2199 (27,14%), 56-60 1022 (12,62%).

Pegawai Negeri Sipil Berdasarkan Jenis Jabatan dan Jenis Kelamin

Tabel


Jumlah Pegawai Negeri Sipil Kabupaten Purwakarta Berdasarkan Jenis Jabatan dan Jenis kelamin Tahun 2017

Per Tanggal 31 Desember 2017

NO	JENIS KELAMIN	STRUKTURAL	JFT	JFU	JUMLAH
1	LAKI-LAKI	639	1710	1608	3957
2	PEREMPUAN	239	3184	721	4144
JUMLAH		878	4894	2329	8101

Data by SIMPEG

Diagram



Per Tanggal 31 Desember 2017

Berdasarkan data by SIMPEG per tanggal 31 Desember 2017 Jumlah Pegawai Negeri Sipil Kabupaten Purwakarta berdasarkan Jenis Jabatan dan Jenis Kelamin adalah sebagai berikut Jabatan Struktural 878, Jabatan Fungsional Tertentu 4894, Jabatan Fungsional Umum 2329.

Pegawai Negeri Sipil Berdasarkan Jenis Jabatan dan Tingkat Pendidikan

Tabel

Jumlah Pegawai Negeri Sipil Kabupaten Purwakarta Berdasarkan Jenis Jabatan dan Tingkat Pendidikan Tahun 2017

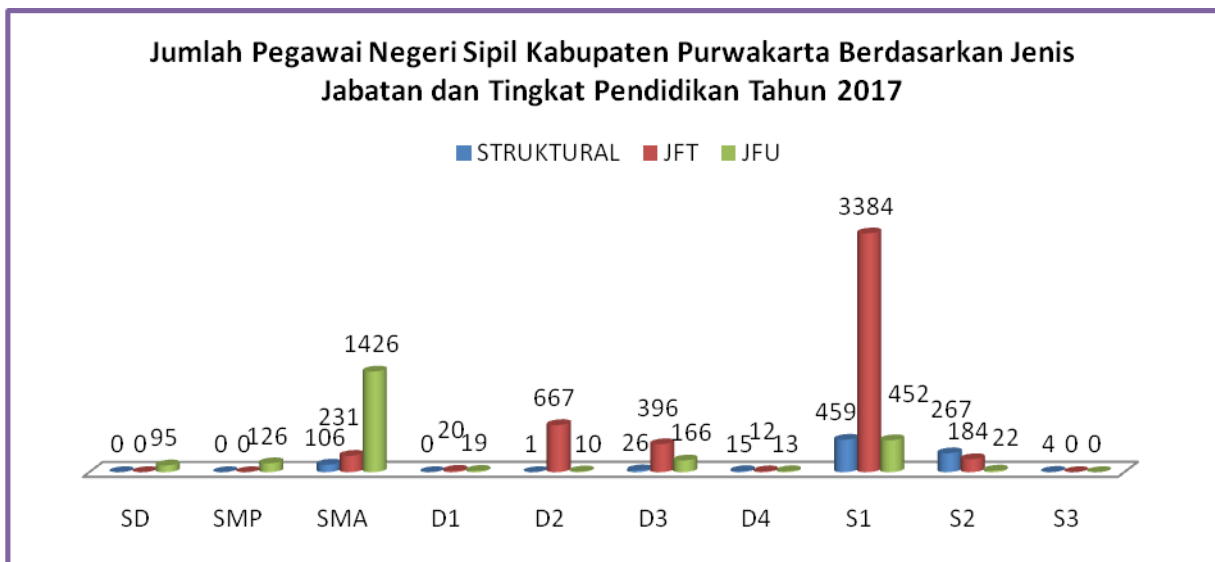
Per Tanggal 31 Desember 2017

NO	PENDIDIKAN	STRUKTURAL	JFT	JFU	JUMLAH
1	SD	0	0	95	95
2	SMP	0	0	126	126
3	SMA	106	231	1426	1763
4	D1	0	20	19	39
5	D2	1	667	10	678
6	D3	26	396	166	588
7	D4	15	12	13	40
8	S1	459	3384	452	4295
9	S2	267	184	22	473
10	S3	4	0	0	4

TOTAL	878	4894	2329	8101
--------------	------------	-------------	-------------	-------------

Data by SIMPEG

Diagram



Per Tanggal 31 Desember 2017

Pegawai Negeri Sipil Berdasarkan Jenis Jabatan dan Kelompok Usia

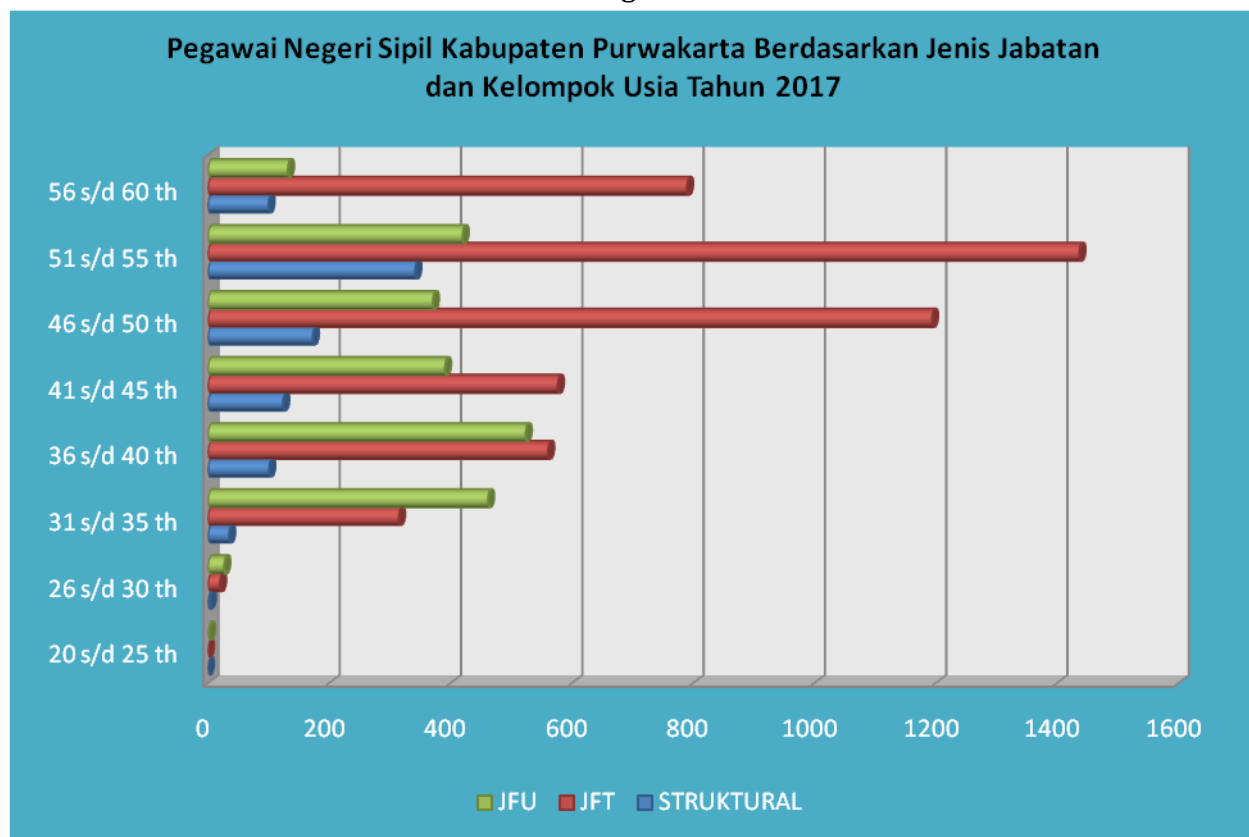
Tabel

Jumlah Pegawai Negeri Sipil Kabupaten Purwakarta Berdasarkan Jenis Jabatan dan Kelompok Usia Tahun 2017

Per Tanggal 31 Desember 2017

NO	USIA	STRUKTURAL	JFT	JFU	JUMLAH
1	20 s/d 25 th	0	0	2	2
2	26 s/d 30 th	3	20	27	50
3	31 s/d 35 th	35	315	462	812
4	36 s/d 40 th	101	561	524	1186
5	41 s/d 45 th	124	577	391	1092
6	46 s/d 50 th	173	1194	371	1738
7	51 s/d 55 th	342	1437	420	2199
8	56 s/d 60 th	100	790	132	1022
TOTAL		878	4894	2329	8101

Diagram



Per Tanggal 31 Desember 2017

Pegawai Negeri Sipil Berdasarkan Jabatan Struktural dan Kelompok Usia

Tabel

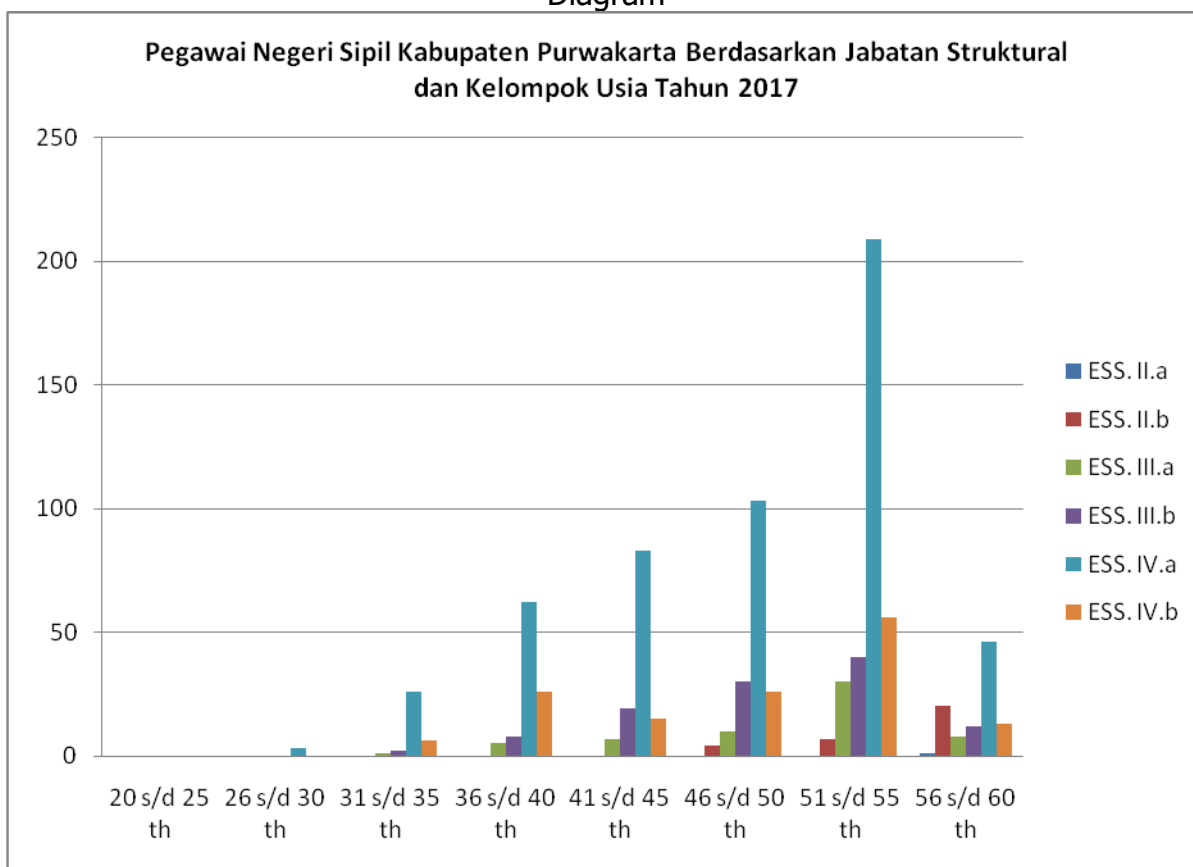
Jumlah Pegawai Negeri Sipil Kabupaten Purwokarta Berdasarkan Jabatan Struktural dan Kelompok Usia Tahun 2017

Per Tanggal 31 Desember 2017

NO	USIA	ESS. II.a	ESS. II.b	ESS. III.a	ESS. III.b	ESS. IV.a	ESS. IV.b	JUMLAH
1	20 s/d 25 th	0	0	0	0	0	0	0
2	26 s/d 30 th	0	0	0	0	3	0	3
3	31 s/d 35 th	0	0	1	2	26	6	35
4	36 s/d 40 th	0	0	5	8	62	26	101
5	41 s/d 45 th	0	0	7	19	83	15	124
6	46 s/d 50 th	0	4	10	30	103	26	173
7	51 s/d 55 th	0	7	30	40	209	56	342
8	56 s/d 60 th	1	20	8	12	46	13	100
TOTAL		1	31	61	111	532	142	878

Data by SIMPEG

Diagram



Per Tanggal 31 Desember 2017

Tabel

**REKAPITULASI JUMLAH PEGAWAI NEGERI SIPIL KABUPATEN PURWAKARTA
BERDASARKAN KLASIFIKASI JABATAN FUNGSIONAL DAN STRUKTURAL TAHUN 2017**

Per Tanggal 31 Desember 2017

No	Nama Jabatan JFT (kecuali Jabatan Guru)	Golongan																	Jumlah
		I/a	I/b	I/c	I/d	II/a	II/b	II/c	II/d	III/a	III/b	III/c	III/d	IV/a	IV/b	IV/c	IV/d	IV/e	
1	APOTEKER	0	0	0	0	0	0	0	0	0	0	0	1	2	0	0	0	0	3
2	ARSIPARIS	0	0	0	0	0	0	0	1	1	0	2	1	0	0	0	0	0	5
3	ASISTEN APOTEKER	0	0	0	0	0	0	2	4	5	2	0	1	0	0	0	0	0	14
4	AUDITOR	0	0	0	0	0	0	0	0	1	8	8	6	1	1	0	0	0	25
5	BIDAN	0	0	0	0	0	2	14	52	22	7	9	43	1	0	0	0	0	150
6	DOKTER GIGI	0	0	0	0	0	0	0	0	0	0	0	5	13	1	0	0	0	19
7	DOKTER	0	0	0	0	0	0	0	0	0	1	5	17	27	5	2	0	0	57
8	FISIOTERAPI	0	0	0	0	0	0	0	0	0	3	0	0	0	0	0	0	0	3
9	INSTRUKTUR LATIHAN KERJA	0	0	0	0	0	0	0	0	0	0	0	6	0	0	0	0	0	6
10	NUTRISIONIS	0	0	0	0	0	0	0	0	6	5	1	2	0	0	0	0	0	14
11	PENGANTAR KERJA	0	0	0	0	0	0	0	0	0	1	0	0	0	0	0	0	0	1
12	PENGUJI KENDARAAN BERMOTOR	0	0	0	0	0	0	0	2	0	0	0	1	0	0	0	0	0	3
13	PENYULUH KB	0	0	0	0	1	1	14	3	1	0	2	15	5	1	0	0	0	43
14	PENYULUH KESEHATAN MASYARAKAT	0	0	0	0	0	0	0	0	0	0	1	3	0	0	0	0	0	4
15	PENYULUH PERIKANAN	0	0	0	0	0	0	0	0	0	0	0	2	0	0	0	0	0	2
16	PENYULUH PERTANIAN	0	0	0	0	0	2	5	3	0	1	4	12	4	0	0	0	0	31
17	PERAWAT GIGI	0	0	0	0	0	0	0	2	3	2	5	6	0	0	0	0	0	18
18	PERAWAT	0	0	0	0	0	1	1	20	51	105	18	59	0	0	0	0	0	255
19	PEREKAM MEDIS	0	0	0	0	0	0	0	0	2	0	0	0	0	0	0	0	0	2
20	PRANATA LABORATORIUM KESEHATAN	0	0	0	0	0	0	0	0	8	4	6	3	0	0	0	0	0	21
21	RADIOGRAFER	0	0	0	0	0	0	0	0	0	2	0	2	0	0	0	0	0	4
22	REFRAKSIONIS OPTISIEN	0	0	0	0	0	0	0	0	0	1	0	0	0	0	0	0	0	1
23	SANITARIAN	0	0	0	0	0	0	0	0	2	3	1	4	0	0	0	0	0	10
24	TEKNISI ELEKTROMEDIS	0	0	0	0	0	0	0	0	1	1	0	0	0	0	0	0	0	2
25	WIDYAISWARA	0	0	0	0	0	0	0	0	0	0	2	2	1	0	1	0	0	6
26	PAMONG BELAJAR	0	0	0	0	0	0	0	0	0	1	1	2	2	0	0	0	0	6
27	PENGAWAS SEKOLAH	0	0	0	0	0	0	0	0	0	0	2	2	67	14	4	0	0	89
28	PENILIK	0	0	0	0	0	0	0	0	0	0	0	2	24	1	0	0	0	27
29	GURU	0	0	0	0	8	14	70	54	602	587	389	214	1861	271	3	0	0	4073
30	PELAKSANA	4	4	94	33	229	367	873	59	257	275	95	30	7	2	0	0	0	2329
31	ESELON I	0	0	0	0	0	0	0	0	0	0	0	0	0	0	0	0	0	0
32	ESELON II	0	0	0	0	0	0	0	0	0	0	0	0	1	5	26	0	0	32
33	ESELON III	0	0	0	0	0	0	0	0	0	0	9	37	65	61	0	0	0	172
34	ESELON IV	0	0	0	0	0	0	0	0	29	85	209	254	92	5	0	0	0	674
J U M L A H		4	4	94	33	238	387	979	200	991	1094	769	732	2173	367	36	0	0	8101

Data by SIMPEG

Tabel
REKAPITULASI PEGAWAI NEGERI SIPIL BERDASARKAN JENIS KELAMIN
KABUPATEN PURWAKARTA
PER 31 DESEMBER 2017

NO	PERANGKAT DAERAH	JENIS KELAMIN		JUMLAH
		LAKI-LAKI	PEREMPUAN	
1	Sekretariat Daerah	101	50	151
2	Sekretariat DPRD	39	12	51
3	Inspektorat Daerah	32	15	47
4	Dinas Pendidikan	1.878	2.920	4.798
5	Dinas Kesehatan	175	451	626
6	Dinas Pekerjaan Umum, Bina Marga dan Pengairan	89	20	109
7	Dinas Tata Ruang dan Permukiman	46	15	61
8	Dinas Sosial, Pemberdayaan Perempuan dan Perlindungan Anak	23	17	40
9	Satuan Polisi Pamong Praja	121	7	128
10	Dinas Pemadam Kebakaran	66	9	75
11	Dinas Ketenagakerjaan dan Transmigrasi	32	12	44
12	Dinas Lingkungan Hidup	124	20	144
13	Dinas Kependudukan dan Pencatatan Sipil	77	34	111
14	Dinas Pemberdayaan Masyarakat dan Desa	17	9	26
15	Dinas Pengendalian Penduduk dan Keluarga Berencana	52	31	83
16	Dinas Perhubungan	87	11	98
17	Dinas Komunikas dan Informatika	34	12	46
18	Dinas Koperasi, UMKM, Perdagangan dan Perindustrian	68	24	92
19	Dinas Penanaman Modal dan Pelayanan Terpadu Satu Pintu	36	25	61
20	Dinas Kepemudaan, Olahraga, Pariwisata dan Kebudayaan	31	13	44
21	Dinas Kearsipan dan Perpustakaan	23	22	45
22	Dinas Pangan dan Pertanian	77	16	93
23	Dinas Perikanan dan Peternakan	48	23	71
24	Badan Perencanaan Pembangunan, Penelitian dan Pengembangan Daerah	32	17	49
25	Badan Keuangan dan Aset Daerah	33	27	60
26	Badan Pendapatan Daerah	44	13	57
27	Badan Kepegawaian dan Pengembangan Sumber Daya Manusia	47	15	62
28	Rumah Sakit Umum Daerah "Bayu Asih"	165	220	385
29	Kantor Kesatuan Bangsa, Politik dan Perlindungan Masyarakat	9	2	11
30	Kecamatan Purwakarta	66	26	92
31	Kecamatan Pasawahan	13	7	20
32	Kecamatan Pondoksalam	18	2	20
33	Kecamatan Wanayasa	20	6	26
34	Kecamatan Kiarapedes	16	2	18
35	Kecamatan Bojong	21	3	24
36	Kecamatan Darangdan	17	3	20
37	Kecamatan Sukatani	24	6	30
38	Kecamatan Plered	19	2	21
39	Kecamatan Tegalwaru	14	5	19
40	Kecamatan Maniis	14	2	16
41	Kecamatan Jatiluhur	15	2	17
42	Kecamatan Sukasari	16	0	16
43	Kecamatan Babakancikao	14	6	20
44	Kecamatan Bungursari	19	2	21
45	Kecamatan Campaka	17	3	20
46	Kecamatan Cibatu	19	3	22
47	Sekretariat KPUD	9	2	11
JUMLAH		3.957	4.144	8.101

Data By SIMPEG

Tabel
REKAPITULASI PEGAWAI NEGERI SIPIL BERDASARKAN ESELON
KABUPATEN PURWAKARTA
PER 31 DESEMBER 2017

NO	PERANGKAT DAERAH	ESELON								JUMLAH
		I		II		III		IV		
		I.a	I.b	II.a	II.b	III.a	III.b	IV.a	IV.b	
1	Sekretariat Daerah	0	0	1	6	9	0	27	0	43
2	Sekretariat DPRD	0	0	0	1	4	0	11	0	16
3	Inspektorat Daerah	0	0	0	1	5	0	3	0	9
4	Dinas Pendidikan	0	0	0	0	1	4	33	18	56
5	Dinas Kesehatan	0	0	0	1	1	4	37	22	65
6	Dinas Pekerjaan Umum, Bina Marga dan Pengairan	0	0	0	1	1	3	16	5	26
7	Dinas Tata Ruang dan Permukiman	0	0	0	1	1	4	15	1	22
8	Dinas Sosial, Pemberdayaan Perempuan dan Perlindungan Anak	0	0	0	1	1	4	15	0	21
9	Satuan Polisi Pamong Praja	0	0	0	1	1	4	11	0	17
10	Dinas Pemadam Kebakaran	0	0	0	1	1	3	15	3	23
11	Dinas Ketenagakerjaan dan Transmigrasi	0	0	0	1	1	3	12	1	18
12	Dinas Lingkungan Hidup	0	0	0	1	1	4	16	1	23
13	Dinas Kependudukan dan Pencatatan Sipil	0	0	0	1	1	4	11	0	17
14	Dinas Pemberdayaan Masyarakat dan Desa	0	0	0	1	1	3	11	0	16
15	Dinas Pengendalian Penduduk dan Keluarga Berencana	0	0	0	0	1	3	14	3	21
16	Dinas Perhubungan	0	0	0	1	1	3	12	1	18
17	Dinas Komunikas dan Informatika	0	0	0	1	1	4	14	1	21
18	Dinas Koperasi, UMKM, Perdagangan dan Perindustrian	0	0	0	1	1	4	19	5	30
19	Dinas Penanaman Modal dan Pelayanan Terpadu Satu Pintu	0	0	0	1	1	4	15	0	21
20	Dinas Kepemudaan, Olahraga, Pariwisata dan Kebudayaan	0	0	0	1	1	4	15	0	21
21	Dinas Kearsipan dan Perpustakaan	0	0	0	1	0	4	15	1	21
22	Dinas Pangan dan Pertanian	0	0	0	1	0	4	17	4	26
23	Dinas Perikanan dan Peternakan	0	0	0	1	1	4	21	6	33
24	Badan Perencanaan Pembangunan, Penelitian dan Pengembangan Daerah	0	0	0	1	1	5	18	0	25
25	Badan Keuangan dan Aset Daerah	0	0	0	1	1	3	11	0	16
26	Badan Pendapatan Daerah	0	0	0	1	1	3	11	0	16
27	Badan Kepegawaian dan Pengembangan Sumber Daya Manusia	0	0	0	1	1	3	11	0	16
28	Rumah Sakit Umum Daerah "Bayu Asih"	0	0	0	1	2	6	7	0	16
29	Kantor Kesatuan Bangsa, Politik dan Perlindungan Masyarakat	0	0	0	0	1	0	3	0	4
30	Kecamatan Purwakarta	0	0	0	0	1	1	14	38	54
31	Kecamatan Pasawahan	0	0	0	0	1	1	5	2	9
32	Kecamatan Pondoksalam	0	0	0	0	1	1	5	2	9
33	Kecamatan Wanayasa	0	0	0	0	1	1	5	2	9
34	Kecamatan Kiarapedes	0	0	0	0	1	1	5	2	9
35	Kecamatan Bojong	0	0	0	0	1	1	5	2	9
36	Kecamatan Darangdan	0	0	0	0	1	1	5	2	9
37	Kecamatan Sukatani	0	0	0	0	1	1	5	2	9
38	Kecamatan Plered	0	0	0	0	1	1	5	2	9
39	Kecamatan Tegalwaru	0	0	0	0	1	1	5	2	9
40	Kecamatan Maniis	0	0	0	0	1	1	5	2	9
41	Kecamatan Jatiluhur	0	0	0	0	1	1	4	2	8
42	Kecamatan Sukasari	0	0	0	0	1	1	5	2	9
43	Kecamatan Babakancikao	0	0	0	0	1	1	5	2	9
44	Kecamatan Bungursari	0	0	0	0	1	1	5	2	9
45	Kecamatan Campaka	0	0	0	0	1	1	5	2	9
46	Kecamatan Cibatu	0	0	0	0	1	1	5	2	9
47	Sekretariat KPUD	0	0	0	0	1	0	3	0	4
JUMLAH		0	0	1	31	61	111	532	142	878

Data By SIMPEG

Tabel
REKAPITULASI PEGAWAI NEGERI SIPIL BERDASARKAN PENDIDIKAN
KABUPATEN PURWAKARTA
PER 31 DESEMBER 2017

NO	PERANGKAT DAERAH	PENDIDIKAN										JUMLAH
		SD	SMP	SMA	D1	D2	D3	D4	S1	S2	S3	
1	Sekretariat Daerah	6	4	65	0	0	6	2	46	22	0	151
2	Sekretariat DPRD	0	0	26	2	0	1	1	16	5	0	51
3	Inspektorat Daerah	0	2	11	0	0	1	0	25	8	0	47
4	Dinas Pendidikan	12	28	432	12	674	46	3	3.423	168	0	4.798
5	Dinas Kesehatan	5	5	144	12	0	286	10	135	29	0	626
6	Dinas Pekerjaan Umum, Bina Marga dan Pengairan	6	9	59	0	0	3	0	27	5	0	109
7	Dinas Tata Ruang dan Permukiman	3	0	22	0	0	4	0	22	9	1	61
8	Dinas Sosial, Pemberdayaan Perempuan dan Perlindungan Anak	0	2	12	0	0	1	0	17	8	0	40
9	Satuan Polisi Pamong Praja	7	7	88	1	0	0	0	22	3	0	128
10	Dinas Pemadam Kebakaran	1	0	46	0	0	0	2	20	6	0	75
11	Dinas Ketenagakerjaan dan Transmigrasi	1	1	13	0	2	3	0	18	6	0	44
12	Dinas Lingkungan Hidup	36	29	46	0	0	1	0	21	11	0	144
13	Dinas Kependudukan dan Pencatatan Sipil	1	3	73	0	0	2	0	24	8	0	111
14	Dinas Pemberdayaan Masyarakat dan Desa	0	1	5	0	0	1	1	10	8	0	26
15	Dinas Pengendalian Penduduk dan Keluarga Berencana	0	0	47	1	1	4	0	19	11	0	83
16	Dinas Perhubungan	4	9	54	0	0	4	0	18	9	0	98
17	Dinas Komunikas dan Informatika	0	1	17	1	0	2	0	19	6	0	46
18	Dinas Koperasi, UMKM, Perdagangan dan Perindustrian	8	4	40	1	0	1	0	33	4	1	92
19	Dinas Penanaman Modal dan Pelayanan Terpadu Satu Pintu	0	0	19	0	0	4	2	28	8	0	61
20	Dinas Kepemudaan, Olahraga, Pariwisata dan Kebudayaan	0	0	21	0	0	0	0	16	7	0	44
21	Dinas Kearsipan dan Perpustakaan	0	0	18	0	0	6	1	14	6	0	45
22	Dinas Pangan dan Pertanian	0	2	31	1	0	14	1	34	9	1	93
23	Dinas Perikanan dan Peternakan	0	2	27	0	0	5	0	28	9	0	71
24	Badan Perencanaan Pembangunan, Penelitian dan Pengembangan Daerah	0	0	15	0	0	1	1	19	12	1	49
25	Badan Keuangan dan Aset Daerah	0	0	19	2	0	3	2	26	8	0	60
26	Badan Pendapatan Daerah	0	1	19	1	0	5	0	28	3	0	57
27	Badan Kepegawaian dan Pengembangan Sumber Daya Manusia	1	0	28	0	0	2	4	16	11	0	62
28	Rumah Sakit Umum Daerah "Bayu Asih"	1	4	108	4	0	175	3	49	41	0	385
29	Kantor Kesatuan Bangsa, Politik dan Perlindungan Masyarakat	0	0	6	0	0	0	0	4	1	0	11
30	Kecamatan Purwakarta	0	4	54	0	0	2	2	28	2	0	92
31	Kecamatan Pasawahan	0	0	10	0	0	0	0	9	1	0	20
32	Kecamatan Pondoksalam	0	0	8	1	0	0	1	9	1	0	20
33	Kecamatan Wanayasa	1	0	19	0	0	0	0	5	1	0	26
34	Kecamatan Kiarapedes	0	0	12	0	0	0	0	5	1	0	18
35	Kecamatan Bojong	0	0	18	0	0	0	0	5	1	0	24
36	Kecamatan Darangdan	0	0	12	0	1	0	0	6	1	0	20
37	Kecamatan Sukatani	0	2	19	0	0	2	0	5	2	0	30
38	Kecamatan Plered	0	1	11	0	0	0	1	6	2	0	21
39	Kecamatan Tegalwaru	0	0	12	0	0	0	1	3	3	0	19
40	Kecamatan Maniis	0	1	9	0	0	0	0	4	2	0	16
41	Kecamatan Jatiluhur	1	0	9	0	0	0	0	4	3	0	17
42	Kecamatan Sukasari	0	3	5	0	0	0	1	6	1	0	16
43	Kecamatan Babakancikao	0	1	12	0	0	1	0	3	3	0	20
44	Kecamatan Bungursari	0	0	12	0	0	2	0	3	4	0	21
45	Kecamatan Campaka	0	0	11	0	0	0	0	7	2	0	20
46	Kecamatan Cibatu	1	0	13	0	0	0	1	5	2	0	22
47	Sekretariat KPUD	0	0	6	0	0	0	0	5	0	0	11
JUMLAH		95	126	1.763	39	678	588	40	4.295	473	4	8.101

Data by SIMPEG

